



Annuaire G2B – Canal API

—

*Présentation du Swagger et des principaux
appels API*

Le rôle de l'API annuaire

➤ L'annuaire de la facturation électronique à destination des entités publiques centralise les données d'identification des acteurs de la facturation électronique.

Cette API permet d'accéder aux informations relatives à l'ensemble des entités publiques et privées assujettis à la TVA en France. Plus particulièrement, elle permet de :

- Consulter des **lignes d'annuaire appartenant à une unité légale (SIREN)**, ou bien **rechercher des unités légales (SIREN)** ;
- Consulter des **lignes d'annuaire appartenant à un établissement (SIRET)**, ou bien **rechercher des établissements (SIRET)** ;
- Consulter des **lignes d'annuaire appartenant à un code routage**, ou bien **rechercher des codes routage (SIRET)**.

L'API annuaire est en lecture seule : aucune création/modification/suppression de lignes d'annuaire, d'unités légales, d'établissements ou de codes routage n'est possible.

La pagination

La pagination s'applique aux lignes d'annuaire retournées dans les réponses. Elle permet de **découper et parcourir** les résultats d'une même requête grâce à deux paramètres :






- **Limite** : nombre maximum de lignes d'annuaire retournées par page (max 200)
- **Ignorer** (offset) : nombre de lignes à ignorer pour accéder aux pages suivantes

La pagination ne change pas la ressource interrogée, elle ne fait que **naviguer dans les résultats** de la requête.

Exemple : pour récupérer les lignes 51 à 100 : GET /siren/code-insee:123456789?limite=50&ignorer=50

Comprendre GET vs POST : quelle méthode utiliser ?

➤ Deux méthodes, deux usages distincts : GET vs POST.

	GET (Consultation)	POST (Recherche)
 Quand l'utiliser ?	Je cherche des informations sur une ligne d'annuaire	Je cherche des informations détaillées sur une unité légale, un établissement ou un code routage
 Objectif	Consulter des lignes d'annuaire à la maille SIREN, SIRET ou code routage	Consulter des informations sur une unité légale, un établissement ou un code routage : vérifier le caractère « actif » d'un SIREN, l'adresse d'un établissement, etc.
 Où passe l'information ?	Directement en en-tête de l'appel API	Dans le corps de texte (request body)
 Exemple pratique	GET /siret/code-insee:70204275500013	POST /siret/recherche Body : {"filtres": [{"champ": "ville", "valeur": "Privas"}]}
 Résultat	Une liste paginée de résultats de lignes d'annuaire	Une liste paginée de résultats d'unités légales, d'établissements ou de codes routage

Exemples d'endpoints / points de terminaison



+ **Endpoint de supervision : GET /healthcheck** → pour vérifier l'état de fonctionnement de l'API annuaire et s'assurer que le service est correctement connecté et opérationnel

Ressources et liens utiles



Spécifications officielles

[Spécifications externes Chorus Pro v1.1 \(Portail de documentation Chorus Pro\)](#)

Document de référence décrivant les services Annuaire et Déclaration du PPF.



Swagger de l'API Annuaire G2B

[Swagger Annuaire G2B - Proxy PPF](#)

Description du swagger de l'API Annuaire G2B.



Authentification et raccordement

[Documentation sur le raccordement API à Chorus Pro](#)

Guide de raccordement API.



Support et contact

[Formulaire de contact PPF \(AIFE\) & accompagnementfesecteurpublic.aife@finances.gouv.fr \(courriel\)](#)

Pour toute question sur les spécifications, Swaggers, ou raccordement.